



***PLAN
OPERATIVO
INSTITUCIONAL 2021***

Evaluación al I Semestre


ZONA ESPECIAL DE DESARROLLO ILO

PLAN OPERATIVO INSTITUCIONAL 2021


EVALUACIÓN AL I SEMESTRE

INTRODUCCION

La Zona Especial de Desarrollo Ilo - ZED Ilo es un organismo público adscrito al Gobierno Regional Moquegua con autonomía administrativa, técnica, económica, financiera y operativa; cuyo funcionamiento fue declarado de interés nacional mediante Ley N° 30446, Ley que establece el Marco Legal Complementario para las Zonas Especiales de Desarrollo, la Zona Franca y la Zona Comercial de Tacna, con el objeto de promover la estabilidad de las inversiones, fomentar el empleo, contribuir al desarrollo socioeconómico sostenible y promover la competitividad e innovación en las regiones donde se ubican.




El Plan Operativo Institucional (POI) 2021 de ZED Ilo, articulado al Plan Estratégico Institucional 2010-2022, se aprobó mediante Resolución N° 02-2021-PJA/ZED ILO; y, es consistente con el Presupuesto Institucional de Apertura (PIA) 2021, que alcanza la suma de S/3'667,000, Fuente de Financiamiento Recursos Directamente Recaudados, asignado a las Actividades Gestión Administrativa, Gestión Operativa y Promoción del Sistema.



El presente documento expone la Evaluación del POI 2021 al I Semestre, elaborada en el marco de la Directiva N° 009-2012/CETICOS ILO, "Normas para la Formulación, Aprobación, Ejecución y Evaluación del Plan Operativo Institucional de ZED Ilo", aprobada con Resolución N° 040-2012-GG/CETICOS ILO, que establece que la evaluación se realiza en periodos semestrales; para lo cual cada órgano de la entidad realiza la evaluación de sus resultados, orientados al cumplimiento de los objetivos institucionales y las metas programadas, correspondiendo a la Oficina General de Administración (OGA) la coordinación y consolidación de la información.

METAS PROGRAMADAS Y RESULTADOS ALCANZADOS



En el POI 2021 de ZED Ilo se programaron un total de 97 metas, correspondiendo 43 y 54 al I y II Semestre respectivamente, siendo las unidades monitoras la Dirección de Promoción y Desarrollo, la Dirección de Operaciones e Infraestructura y la Oficina General de Administración.

En el I semestre se ejecutaron 67 metas, lográndose un avance del 69.07% de lo previsto para el ejercicio, lo que revela que algunas de ellas tuvieron una ejecución mayor a la programada, como es el caso de las metas "Potenciales inversionistas asesorados y monitoreados", "Servicios brindados por ZED Ilo a actores de la cadena logística" y "Actividades del programa de desarrollo de capacidades ejecutadas".

El avance en el cumplimiento de las metas programadas, puede observarse en el cuadro que se presenta a continuación.

PROGRAMACIÓN Y EJECUCIÓN DE METAS 2021

Plan Operativo Institucional 2021				Programado					Ejecutado			Evaluación Trimestral de Metas	
PEI	Ejec	Metas por Actividad	Unidad	Trimestre				Total	Avance Semestre I				
				I	II	III	IV		Trim I	Trim II	Total		
Objetivo Estratégico General 1:													
Contribuir a mejorar la articulación de los agentes económicos regionales al comercio exterior.													
Indicador: Número de agentes económicos de la región que se articulan al comercio exterior a través de ZED Ilo.		Agentes económicos	# unidades por año					4					
Indicador: Número de empresas instaladas en ZED Ilo que se articulan con agentes económicos de la región.		Empresas						2					
Objetivo Estratégico Parcial 1:													
Participar activamente en espacios que promuevan la articulación de los agentes económicos de la región al comercio exterior.													
Indicador: Número de agentes de los espacios de concertación articulados a actividades de comercio exterior.		Agente	# unidades programadas					7					
1.1	DPD	Promoción concertada de la consolidación del Comité Ejecutivo Regional-CERX.								Actividad 1.1			TRIM I: Se sostuvo reunión con el Gobernador Regional de Moquegua, reiterándole la importancia y necesidad de que su gestión reactive el CERX. TRIM II: Se remitió carta a la Gerencia Regional de Comercio Exterior y Turismo del GORE Moquegua, solicitando indique las acciones que su representada tiene previstas realizar para concretar la reactivación del CERX y así coadyuvar a los objetivos de dicho Comité.
		Indicador: Número acciones implementadas para fortalecer y consolidar el CERX.	Acciones	1	1	1	1	4	Trim I	Trim II	Semestre		
		Acciones de impulso para reactivación del CERX.	Acción	1	1	1	1	4	1	1	2		
1.2	DPD	Facilitar la articulación de los agentes económicos de la región al comercio exterior.								Actividad 1.2			
		Indicador: Número de acciones implementadas para facilitar la articulación al comercio exterior.	Acciones	0	0	1	0	1	Trim I	Trim II	Semestre		
		Promover articulación de usuarios de ZED Ilo con agentes económicos regionales.	Acción	0	0	1	0	1	0	0	0		
1.3	DPD	Promoción de involucramiento de entidades públicas y privadas en actividades que fomenten el comercio exterior a través de ZED Ilo.								Actividad 1.3			TRIM II: Se participó en evento virtual especializado denominado: Servicios de Logística - Almacenamiento, Transporte y Abastecimiento, organizado por el Grupo Digamma y la Revista Rumbo Minero, en donde también se realizó una exposición sobre las bondades que ofrece ZED ILO para la promoción de la inversión.
		Indicador: Número de actividades promovidas y/o concertadas.	Acciones	0	1	1	2	4	Trim I	Trim II	Semestre		
		Promoción y/o concertación con Entidad pública / privada para apoyo de acciones del comercio exterior a través de ZED Ilo.	Entidad	0	1	1	2	4	0	1	1		
Objetivo Estratégico Parcial 2:													
Concertar actividades de impulso a la asociatividad y competitividad de productores, PYMES y empresas de región para el comercio exterior.													
Indicador: Número de agentes de la región articulados a las actividades de ZED Ilo.		Agente	# unidades Programadas					2					
2.1	DPD	Concertar acciones con Módulo de Servicios Ilo (MSI), Centro de Formación Agrícola de Moquegua (CFAM) u otros para fortalecer a los agentes económicos de la región.								Actividad 2.1			
		Indicador: Número de actividades concertadas con MSI, CFAM, u otros por año.	Actividades	0	1	1	1	3	Trim I	Trim II	Semestre		



		Concertación de acciones con actores públicos / privados para fortalecer agentes económicos de la región.	Actividad	0	1	1	1	3	0	1	1	Trabajo 2021 y asignarle los recursos económicos correspondientes. I) Se firmó convenio de Cooperación Interinstitucional entre ZED ILO y el Programa Nacional de Telecomunicaciones - PRONATEL, para la construcción e implementación del nodo denominado "Ceticos-Ilo", correspondiente a la Red de Transporte del Proyecto "Instalación de Banda Ancha para la Conectividad Integral y Desarrollo Social de la Región Moquegua".	
2.2	DPD	Difusión al nivel de la Macro Región Sur de información actualizada sobre ventajas del comercio exterior, mercados y otros.							Actividad 2.2				
		Indicador: Número de boletines impresos y electrónicos producidos y remitidos.		Boletín	0	1	1	1	3	Trim I	Trim II	Semestre	
		Difusión informativa sobre facilidades de la entidad, para oportunidades de negocios nacionales / internacionales.		Acción	0	1	1	1	3	0	1	1	TRIM II: Difusión en la página Web de ZED ILO, de ventajas a las empresas que se instalen en su sede.
		Indicador: Número de actualizaciones anuales de la página Web institucional.		Actualización	2	1	2	1	6	Trim I	Trim II	Semestre	
		Difusión de contenidos de interés para oportunidades de negocios a través del uso de ZED Ilo como plataforma.	Actualización	2	1	2	1	6	2	1	3	TRIM I: 1. Publicación en la página web de ZED Ilo: "ZED ILO ESLABÓN DE COMPETITIVIDAD PARA LA EFICIENCIA EN LA LOGÍSTICA MINERA"; 2. Publicación en la revista Rumbo Minero: "LA MINERÍA NO SE DETIENE NOSOTROS TAMPOCO". TRIM II: Se publicó artículo referido a: "ZED ILO, ALTERNATIVA COMPETITIVA PARA EL PROVEEDOR MINERO DEL SUR DEL PERÚ Y NORTE DE CHILE", en la página Web de ZED ILO.	
Objetivo Estratégico General 2:													
Mejorar y ofertar los servicios de ZED Ilo a la inversión nacional y extranjera.													
Indicador: Número de empresas nacionales y extranjeras que requieren información sobre el sistema ZED Ilo.			Empresas	# unidades por año					35			Objetivo Estratégico General 2:	
Indicador: Número de empresas nacionales y extranjeras nuevas que se han instalado en ZED Ilo.			Empresas						2				
Objetivo Estratégico Parcial 3:													
Mejorar el posicionamiento de ZED Ilo al nivel nacional e internacional.													
Indicador: Número de organismos nacionales e internacionales a los que se vincula ZED Ilo para promocionar el sistema.			Organismo	# unidades Programadas					2			Objetivo Estratégico Parcial 3:	
3.1	DPD	Concertar acciones con entidades vinculadas al comercio internacional a nivel regional, nacional e internacional que potencien a ZED Ilo.							Actividad 3.1				
		Indicador: Número de acciones concertadas implementadas.		Acciones	0	1	0	1	2	Trim I	Trim II	Semestre	
		Sinergia con actores públicos o privados, vinculados al desarrollo empresarial y/o segmentos de mercado de interés institucional para promoción del sistema como alternativa de inversión.	Acción	0	1	0	1	2	0	1	1	TRIM II: Se coordinó con la Dirección de Promoción Comercial del Ministerio de Relaciones Exteriores, sobre las posibilidades de inversión en ZED ILO por empresas paraguayas, en el marco del Convenio de Cooperación que ha suscrito el Perú con la República del Paraguay.	
3.2	DPD	Organización y/o participación en eventos nacionales e internacionales que proyecten a ZED Ilo como ente solvente y con ventajas comparativas.							Actividad 3.2				
		Indicador: Número de eventos de trascendencia nacional / internacional co-organizados por ZED Ilo.		Evento	0	0	1	0	1	Trim I	Trim II	Semestre	
		Organización / coorganización de evento donde ZED Ilo se muestra como alternativa para la inversión o mejoramiento de la competitividad.	Evento	0	0	1	0	1	0	0	0		



		Indicador: Número de eventos nacionales e internacionales en los que ZED Ilo expone su experiencia.	Evento	0	0	1	1	2	Trim I	Trim II	Semestre	
		Participación en eventos nacionales e internacionales.	Evento	0	0	1	1	2	0	0	0	
Objetivo Estratégico Parcial 4:									Objetivo Estratégico Parcial 4:			
Difundir ventajas y ofertar información sobre el sistema ZED Ilo a clientes actuales y potenciales.												
Indicador: Número de nuevos contactos establecidos con potenciales inversionistas y usuarios.			Nuevos contactos	# unidades Programadas				3				
4.1	DPD	Implementación del Plan de Desarrollo y Atracción de Inversiones de ZED Ilo.							Actividad 4.1			
		Indicador: Implementación del Plan.	Plan	1	0	0	0	1	Trim I	Trim II	Semestre	
		Formulación y aprobación del Plan de Atracción de Inversiones.	Plan	1	0	0	0	1	1	0	1	TRIM I: Plan aprobado por la Junta de Administración, actualmente en ejecución.
4.2	DPD	Implementación de planes de difusión de las ventajas y oportunidades que ofrece ZED Ilo.							Actividad 4.2			
		Indicador: Implementación de Planes Anuales.	Plan	0	0	1	1	2	Trim I	Trim II	Semestre	
		Implementación de herramientas publicitarias	Publicación	0	0	1	1	2	0	0	0	
4.3	DPD	Seguimiento y transferencia de información especializada a potenciales inversionistas y usuarios.							Actividad 4.3			
		Indicador: Número de personas naturales y jurídicas atendidas y registradas por año.	Personas	4	4	4	5	17	Trim I	Trim II	Semestre	
		Potenciales inversionistas asesorados y monitoreados.	Persona Natural / Jurídica	4	4	4	5	17	5	5	10	TRIM I: Se asesoraron y monitorearon a las siguientes empresas: HERRAMIENTAS MINERAS S.R.L., IGARDI HERRAMIENTAS S.A., MAESTRANZA DIESEL S.A.C., NIC INDUSTRIAL S.A.C. y PENARANDA DIESEL S.A.C. TRIM II: Se monitoreó a las siguientes empresas: SUMINISTROS INDUSTRIALES AQP, TECNOMINA S.A.C., UTECO TECNOLOGIA S.R.L., VALVULAS INTERNACIONALES S.A. y ACEROS CHILCA S.A.C.
Objetivo Estratégico Parcial 5:									Objetivo Estratégico Parcial 5:			
Concertar la formulación y mejoramiento de iniciativas legales que fortalezcan a las Zonas Económicas Especiales.												
Indicador: Acciones para la aprobación de políticas y normas de fomento a las zonas de tratamiento especial.			Acciones	# unidades Programadas				2				
5.1	DPD	Elaboración de propuestas normativas de fomento a las Zonas Económicas Especiales (ZEE).							Actividad 5.1			
		Indicador: Número de propuestas sustentadas elaboradas.	Propuestas	0	1	0	1	2	Trim I	Trim II	Semestre	
		Mejora normativa impulsada ante Poder Ejecutivo / Legislativo.	Propuesta	0	1	0	1	2	0	1	1	TRIM II: Se envió al MINCETUR propuesta conjunta de las ZED de Reglamento de Infracciones y Sanciones de las ZED.
5.2	DPD	Acciones concertadas de incidencia para impulsar normatividad favorable.							Actividad 5.2			
		Indicador: Número de acciones concertadas.	Acciones	0	1	1	0	2	Trim I	Trim II	Semestre	
		Sinergia con actores de interés para formulación / impulso de propuestas normativas.	Reunión	0	1	1	0	2	0	1	1	TRIM II: Se brindaron aportes al proyecto de Solicitud de Traslado, que será incluida en el nuevo procedimiento de ingreso y salida de mercancías de SUNAT/ADUANAS.



Objetivo Estratégico General 3:							Objetivo Estratégico General 3:								
Contribuir a mejorar la competitividad de la cadena logística importadora-exportadora de la región Moquegua.															
Indicador: Número de acciones orientadas al mejoramiento de la cadena logística.			Acciones	# unidades por año	5										
Objetivo Estratégico Parcial 6:							Objetivo Estratégico Parcial 6:								
Promover el mejoramiento de la cadena logística regional en función del movimiento de importación-exportación.															
Indicador: Número de agentes económicos que reciben información especializada de calidad.			Agentes	# unidades Programadas	25										
6.1	DOI	Difusión en torno a la adecuación de la cadena logística.					Actividad 6.1								
		Indicador: Número de acciones para la difusión en torno a la estrategia de adecuación de la cadena logística.		Acciones	0	1	0	1	2	Trim I	Trim II	Semestre			
		Organización / Participación en eventos que aborden la problemática / soluciones de la cadena logística y se destaque a ZED Ilo como alternativa.		Acción	0	1	0	1	2	0	1	1	TRIM I: Se participó en evento virtual especializado denominado: Servicios de Logística - Almacenamiento, Transporte y Abastecimiento, organizado por el Grupo Digamma y la Revista Rumbo Minero, en donde también se realizó una exposición sobre las bondades que ofrece ZED ILO para la promoción de la inversión.		
Objetivo Estratégico Parcial 7:							Objetivo Estratégico Parcial 7:								
Contribuir a mejorar las prestaciones de la cadena logística importadora-exportadora regional.															
Indicador: Agentes que reconocen el aporte de los servicios de ZED Ilo al mejoramiento de la cadena logística.			Agentes de la cadena	# unidades Programadas	2										
7.1	DOI	Acciones orientadas al mejoramiento de los puntos críticos de la cadena de servicios logísticos.					Actividad 7.1								
		Indicador: Número de acciones concertadas que contribuyen al mejoramiento de la cadena.		Acciones	0	0	1	1	2	Trim I	Trim II	Semestre			
		Elaborar propuestas y/o coordinar acciones para el mejoramiento de los puntos críticos de la cadena logística.		Acción	0	0	1	1	2	0	0	0			
7.2	DOI	Brindar servicios que faciliten las operaciones de los integrantes de la cadena logística.					Actividad 7.2								
		Indicador: Número de usuarios que hacen uso de servicios.		Usuarios	5	5	5	5	20	Trim I	Trim II	Semestre			
		Servicios brindados por ZED Ilo a actores de la cadena logística.		Servicio	5	5	5	5	20	7	6	13	TRIM I: Se brindó servicio a los siguientes usuarios y clientes: ALABHAMA, NOATUM LOGISTIC PERU, AGROINDUSTRIAS MANUEL ROGELIO, JESUS MAMANI TITO, RELIPER, ANCRO e ILO CORPORATION. TRIM II: Se brindó servicio a los siguientes usuarios y clientes: ALABHAMA, NOATUM LOGISTIC PERU, AGROINDUSTRIAS MANUEL ROGELIO, CORPORACION MARJHON, STIERLIFT S.A. e ILO CORPORATION.		
Objetivo Estratégico General 4:							Objetivo Estratégico General 4:								
Lograr una gestión de calidad en los servicios de ZED Ilo.															
Indicador: Incremento anual de la cobertura de servicios a usuarios actuales y terceros.			%	# unidades por año	15										



Objetivo Estratégico Parcial 8:										Objetivo Estratégico Parcial 8:		
Asegurar el mejoramiento continuo de las capacidades institucionales de ZED Ilo.												
Indicador: Porcentaje de mejora de la calidad del servicio brindado por ZED Ilo.				%	# unidades Programadas			15		Objetivo Estratégico Parcial 8:		
8.1	OGA	Programa de desarrollo de capacidades del personal de ZED Ilo.										
		Indicador: Número de actividades del programa implementados por año.		Actividades	2	3	3	3	11	Trim I	Trim II	Semestre
		Programa de desarrollo de capacidades aprobado.		Plan	1	0	0	0	1	1	0	1
Actividades del programa de desarrollo de capacidades ejecutadas.		Actividad	1	3	3	3	10	10	14	24		
TRIM I: El PDP fue elaborado por el Comité de Planificación y Capacitación de la entidad, en el mes de marzo. Su aprobación será formalizada por el titular en el mes de Abril.												
TRIM I: 5 servidores participaron en 10 eventos de capacitación realizados por CONECTAMEF MOQUEGUA, Contraloría General de la República, Dirección Nacional de Abastecimiento y Cámara de Comercio de Lima.												
TRIM II: 4 servidores participaron en 14 eventos de capacitación realizados por CONECTAMEF Moquegua, Contraloría General de la República, MEF y Servir.												
8.2	DOI	Desarrollo y mantenimiento de sistemas informáticos integrados de la gestión administrativa y operativa de ZED Ilo.								Actividad 8.2		
		Indicador: Porcentaje de avance en el desarrollo de programa informático.		Acciones	0	1	0	1	2	Trim I	Trim II	Semestre
		Actualización y mejoramiento del sistema SIAZED, en concordancia con Plan Informático.		Acción	0	1	0	1	2	0	1	1
		Indicador: Acciones de mantenimiento del programa informático.		Acciones	0	1	0	1	2	Trim I	Trim II	Semestre
Mantenimiento del sistema SIAZED.		Acción	0	1	0	1	2	0	1	1		
TRIM II: Registro de mercancías en el sistema SIAZED sin valores monetarios (Ingresos temporales).												
en el ingreso de unidades para los usuarios.												
TRIM II: Eliminación de registros vacíos para evitar duplicidad												
8.3	OGA	Promoción de la identificación del personal con la Misión Visión Institucionales y la gestión por resultados.								Actividad 8.3		
		Indicador: Número de eventos que promueven identificación del personal con Misión Visión institucionales.		Evento	1	1	0	1	3	Trim I	Trim II	Semestre
		Difusión a trabajadores de la entidad de la Misión, Visión y Objetivos Institucionales.		Acción	0	1	0	1	2	0	0	0
		Taller de Evaluación de Impacto del PEI.		Taller	1	0	0	0	1	1	0	1
TRIM II: Esta actividad se encuentra supeditada a la actualización del PEI que será ejecutada en convenio con el Ministerio de la Producción. A la fecha, el Convenio se encuentra pendiente de suscripción por parte del Ministerio. Por tanto, la meta será ejecutada los siguientes meses.												
TRIM I: Taller desarrollado con participación de equipo técnico y funcionarios de la Entidad.												
Objetivo Estratégico Parcial 9:										Objetivo Estratégico Parcial 9:		
Fortalecer los servicios a usuarios, y clientes actuales y potenciales.												
Indicador: Incremento anual del grado de satisfacción de los usuarios y clientes por los servicios brindados por ZED Ilo.				%	# unidades Programadas			10		Objetivo Estratégico Parcial 9:		
9.1	DPD	Identificación de percepciones de los usuarios y clientes sobre la calidad de servicios de ZED Ilo.										
		Indicador: Número de actividades que canalizan percepción de usuarios y clientes.		Evaluación	0	0	0	1	1	Trim I	Trim II	Semestre
		Aplicación de instrumento para determinar nivel de satisfacción de usuarios y alternativas de mejora en el servicio prestado por ZED Ilo.		Encuesta	0	0	0	1	1	0	0	0



9.2	DOI	Implementación de acciones de mejoramiento de atención a los usuarios y clientes de ZED Ilo.						Actividad 9.2				
		Indicador: Número de acciones de mejoramiento encausadas para su solución.	Acciones	0	1	0	0	1	Trim I	Trim II		Semestre
		Evaluación, coordinación y/o actualización de procesos o procedimientos de atención a usuarios y clientes.	Acción	0	1	0	0	1	0	1	1	valores monetarios (Ingresos temporales). TRIM II: Registro de mercancías en el sistema SIAZED sin
9.3	DOI	Mantenimiento y/o mejora de la infraestructura.						Actividad 9.3				
		Indicador: Número de acciones de mantenimiento y/o mejora.	Acciones	0	1	0	1	2	Trim I	Trim II		Semestre
		Acciones de mantenimiento y rehabilitación de las instalaciones de ZED Ilo.	Acción	0	1	0	1	2	0	1	1	* T* de PVC y cambio de llave universal frente de las instalaciones de DOI. TRIM II: Mantenimiento y reparación de tuberías: Cambio de
9.4	DOI	Identificación, concertación de recursos e implementación de acciones para habilitación y puesta en valor de terrenos.						Actividad 9.4				
		Indicador: Número de acciones implementadas.	Acciones	0	1	0	0	1	Trim I	Trim II		Semestre
		Análisis y evaluación de alternativas para definir áreas de expansión.	Acción		1			1	0	1	1	TRIM II: Se sostuvieron reuniones con funcionarios de la Gerencia de Infraestructura, Oficina de Presupuesto, Planeamiento y Ordenamiento Territorial y Asesoría Jurídica del Gobierno Regional de Moquegua, para coordinar Convenio de Cooperación Interinstitucional para viabilizar la ejecución del proyecto de inversión que permitirá incrementar la oferta de nuevas áreas para el desarrollo de actividades en ZED ILO.

Consolidado de Unidades por línea de acción

Línea de Acción	Programado por trimestre				Año	Avance Semestre I			Gráfico avance acumulado al culminar trimestre II
	I	II	III	IV		Trim I	Trim II	Total	
OGA	3	4	3	4	14	12	14	26	100.00
DOI	5	11	6	10	32	7	12	19	59.38
DPD	8	12	15	16	51	9	13	22	43.14
	16	27	24	30	97				



PRINCIPALES LOGROS

- Se coordinó con empresas de transportes de la región (TRANS INNOVATION EIRL, TRANSPORTES CMR SAC, TRANSPORTES HAGEMSA S.A.C, LOGISTICA SG S.P.A., CONSORCIO DE TRANSPORTISTAS DEL SUR S.A., STIERLIFT TRANSPORTES S.A., TRANSPORTES & SERVICIOS LOGISTICOS TRANSERVI S.R.L., TRANSPORTES HALCON S.R.L., TRANSPORTES ITAHUANIA SAC, TRANSPORTES YELITZA EIRL, TRANSPORTES PANDURO CARGO SAC, CONSORCIO SINDICATO DEL SUR, TRANSITA S.A.C., EDFI S.A.C., E&B S.A.C) para brindar servicio en el desarrollo de operaciones de transporte de carga del usuario NOATUM LOGISTICS PERU INC S.R.L. a las instalaciones de la mina Quellaveco, ubicada en la provincia de Mariscal Nieto en el Departamento de Moquegua; permitiendo con ello la fluidez de dichas operaciones y el beneficio directo a los actores logísticos regionales.

- Se firmó un convenio de Cooperación interinstitucional entre ZED ILO y el Programa Nacional de Telecomunicaciones – PRONATEL, para la construcción e implementación del nodo denominado "Ceticos-Ilo", correspondiente a la Red de Transporte del Proyecto "Instalación de Banda Ancha para la Conectividad Integral y Desarrollo Social de la Región Moquegua"; permitiendo con ello, contar con otra alternativa para el servicio de internet a los usuarios de ZED ILO y la región en general.



- Se participó en evento virtual especializado denominado: Servicios de Logística - Almacenamiento, Transporte y Abastecimiento, organizado por el Grupo Digamma y la Revista Rumbo Minero, en donde también se realizó una exposición sobre las bondades que ofrece ZED ILO para la promoción de la inversión.



- Se coordinó con la Dirección de Promoción Comercial del Ministerio de Relaciones Exteriores, sobre las posibilidades de inversión en ZED ILO por empresas paraguayas, en el marco del Convenio de Cooperación que ha suscrito el Perú con la República del Paraguay.

- Se monitoreó a las siguientes empresas: SUMINISTROS INDUSTRIALES AQP, TECNOMINA S.A.C., UTECO TECNOLOGIA S.R.L., VALVULAS INTERNACIONALES S.A. y ACEROS CHILCA S.A.C., a quienes se les ha ofrecido ZED ILO como alternativa para el desarrollo de sus actividades.

- Se remitió al MINCETUR la propuesta conjunta de las ZED del Reglamento de Infracciones y Sanciones de las ZED, a fin de dar cumplimiento a lo indicado en el artículo 3 de la Ley Nº 29710.

- A solicitud de SUNAT-ADUANAS, se dieron aportes al proyecto de Solicitud de Traslado, que será incluido en el nuevo Procedimiento de Ingreso y Salida de Mercancías de SUNAT/ADUANAS, el mismo que permitirá impartir instrucciones sobre un procedimiento uniforme a aplicar en las Intendencias de Aduana de la República para el traslado, ingreso y salida de mercancías nacionales, nacionalizadas y extranjeras hacia y desde las ZED.

- Se ha publicado en la página Web de nuestra institución información referida a: i) Difusión de ventajas a las empresas instaladas en ZED ILO ii) Se publicó un artículo referido a: "ZED ILO,



ALTERNATIVA COMPETITIVA PARA EL PROVEEDOR MINERO DEL SUR DEL PERÚ Y NORTE DE CHILE".

- Se ha prestado el servicio de alquiler de maquinaria y equipo de la entidad a las empresas: ALABHAMA, NOATUM LOGISTIC PERU, AGROINDUSTRIAS MANUEL ROGELIO, JESUS MAMANI TITO, RELIPER, ANCRO, ILO CORPORATION.; CORPORACION MARJHON, STIERLIFT S.A. facilitando con ello las operaciones de dichas empresas y generando acciones de complementariedad con las mismas.
- Se implementó el registro de mercancías en el sistema SIAZED sin valores monetarios (Ingresos temporales), contribuyendo con ello a facilitar la operatividad de los usuarios y contribuyendo a que dicho sistema sea más amigable a los mismos. De igual manera se procedió a la eliminación de registros vacíos para evitar duplicidad en el ingreso de unidades para los usuarios.
- Asesoramiento a usuarios para el cumplimiento del monto de inversión comprometida (NOATUM LOGISTICS PERU INC SRL, ALABHAMA SRL, DIREPSUR S.C.R.L. y CORPORACION MARJHON S.A.C), lo cual posibilitó el cumplimiento de dicho compromiso, permitiendo el mejoramiento de la infraestructura entregada a dichos usuarios para un adecuado desarrollo de sus operaciones.
- Se otorgó la autorización de funcionamiento al usuario NOATUM LOGISTICS PERU INC SRL (Actividad de Logística), posibilitando un mayor dinamismo de sus operaciones y contribuir, de esta manera, al desarrollo de la región mediante la generación de empleo directo e indirecto.
- Se superaron los montos de la inversión comprometida en infraestructura de acuerdo a lo siguiente:

USUARIO	LOTE	MONTO PROPUESTO EN US \$	MONTO ADICIONAL EJECUTADO EN US\$	% AUMENTO
NOATUN LOGISTICS PERU INC SRL	16 A	3,400.00	19,175.80	563.99
NOATUN LOGISTICS PERU INC SRL	16 B	3,400.00	23,843.28	701.27
ALABHAMA SRL	6 A	3,400.00	1,307.39	38.45
ALABHAMA	6 B	3,400.00	570.40	16.78
DIREPSUR	Mz. J. lote 3, 4, 5 y 6	38,941.75	1,481.00	3.80
CORPORACION MARJHON SAC	10 A	3,400.00	2,635.56	77.52
CORPORACION MARJHON SAC	10 B	3,400.00	38.00	1.12

- Se sostuvieron reuniones con funcionarios de la Gerencia de Infraestructura, Oficina de Presupuesto, Planeamiento y Ordenamiento Territorial y Asesoría Jurídica del Gobierno Regional de Moquegua; para analizar propuestas que permitan viabilizar el aporte de recursos financieros, por ambas instituciones (GOREMOQUEGUA - ZED ILO), para la ejecución del proyecto de inversión denominado "Mejoramiento del Servicio de Circulación Interna (Vehicular y Peatonal) de la Zona Especial de Desarrollo Ilo – ZED ILO", a través de un Convenio

de Cooperación Interinstitucional; a fin de contar con nuevas áreas disponibles habilitadas para el desarrollo de las diferentes actividades permitidas por el sistema ZED.

- Se han realizado acciones de mantenimiento a la infraestructura de ZED ILO; así como a los lotes de terreno habilitados con/sin módulo; con la finalidad de promover la oferta de lotes disponibles.
- Se difundió a los usuarios enlaces de campañas y videos de la SUNAT-ADUANAS, para fortalecer sus operaciones de comercio exterior y otros relacionados con su operatividad. Así mismo, se les brindó asesoramiento para reforzar el desarrollo de sus actividades, como el caso del usuario RELIPER PERU SAC en la reexpedición de su mercancía.

PROBLEMÁTICA IDENTIFICADA



- Persiste la desactualización del procedimiento aduanero DESPA-PG.22, respecto a la normatividad vigente que regula los procesos en las ZED; lo que no permite a los potenciales inversionistas contar con información actualizada para su evaluación respectiva.
- El estado de emergencia y la inmovilización social a consecuencia del COVID-19 ha determinado, que de los 10 usuarios que se encontraban realizando operaciones al inicio del 2020, a junio del presente año, sólo 7 vienen funcionando en forma regular.



- No se dispone de suficientes áreas habilitadas en ZED Ilo, para la incorporación de nuevos usuarios que así lo requieran.
- El terminal portuario de Ilo (ENAPU ILO) cuenta con una débil frecuencia de naves, lo cual limita en gran medida las posibilidades de captación de nuevos usuarios, ya que éstos se encuentran vinculados al comercio internacional.



ACCIONES A IMPLEMENTAR PARA SUPERAR DIFICULTADES

- El Gobierno Regional Moquegua ha comunicado la culminación de la elaboración del expediente técnico del Proyecto de Inversión “Mejoramiento del Servicio de Circulación Interna (Vehicular y Peatonal) de la Zona Especial de Desarrollo Ilo – ZED ILO”; sosteniéndose reuniones técnicas con funcionarios del Gobierno Regional de Moquegua con la finalidad de viabilizar la suscripción de un Convenio de Cooperación Interinstitucional para la ejecución del mencionado proyecto.
- Se difundió a los usuarios enlaces de campañas y videos de la SUNAT-ADUANAS, para fortalecer sus operaciones de comercio exterior y otros relacionados con su operatividad; y se brindó asesoramiento para reforzar el desarrollo de sus actividades.
- Se está gestionando ante la SUNAT, la dación de las propuestas normativas para la actualización del DESPA-PG 22; que una vez entren en vigencia, facilitarán la mecánica operativa en las ZED.

ZED ILO

PRESUPUESTO INSTITUCIONAL AL I SEMESTRE 2021

En Soles

CONCEPTOS PRESUPUESTALES	PIA	PIM	EJECUTADO			SALDO (PIM-TOTAL EJECUTADO)
			I SEMESTRE	II SEMESTRE	TOTAL	
INGRESOS PRESUPUESTARIOS	3,667,000	3,667,000	15,655,496	0	15,655,496	-11,988,496
Recursos Directamente Recaudados	3,667,000	3,667,000	11,269,651	0	11,269,651	-7,602,651
Impuestos y Contribuciones Obligatorias	2,417,000	2,417,000	1,301,263		1,301,263	1,115,737
Venta de Bienes y Servicios y Derechos Adm	780,000	780,000	632,029		632,029	147,971
Otros Ingresos	470,000	470,000	213,911		213,911	256,089
Saldos de Balance			9,122,449		9,122,449	-9,122,449
Donaciones y Tranferencias	0	0	4,385,845	0	4,385,845	-4,385,845
Saldos de Balance			4,385,845		4,385,845	-4,385,845
EGRESOS	3,667,000	3,667,000	1,356,560	0	1,356,560	2,310,440
Gestión Administrativa	2,594,552	2,594,552	1,023,799	0	1,023,799	1,570,753
Recursos Directamente Recaudados	2,594,552	2,594,552	1,023,799	0	1,023,799	1,570,753
Personal y Obligaciones Sociales	1,445,484	1,445,484	607,035		607,035	838,449
Bienes y Servicios	1,051,568	974,607	309,637		309,637	664,970
Donaciones y Transferencias a Gob Ext y Unid de Gob	60,000	136,961	106,542		106,542	30,419
Otros Gastos	35,500	35,500	585		585	34,915
Adquisición de Activos No Financieros	2,000	2,000			0	2,000
Gestión Operativa	828,682	828,682	297,411	0	297,411	531,271
Recursos Directamente Recaudados	828,682	828,682	297,411	0	297,411	531,271
Personal y Obligaciones Sociales	396,503	396,503	168,328		168,328	228,175
Bienes y Servicios	430,979	430,979	128,634		128,634	302,345
Adquisición de Activos No Financieros	1,200	1,200	450		450	750
Promoción del Sistema	243,766	243,766	35,349	0	35,349	208,417
Recursos Directamente Recaudados	243,766	243,766	35,349	0	35,349	208,417
Personal y Obligaciones Sociales		52,855			0	52,855
Bienes y Servicios	243,766	190,911	35,349		35,349	155,562

